



Cenocco Beauty CC-9085 Electric Facial Cleaner



Instructional Manual

Please read the operating instruction carefully before using the product.
Please store it properly after reading so that you can refer to it later.

Product Description

This product is suitable for household skin care and cleaning. Through the large area of silica brush gel design, it can deeply clean the skin, improve the dry, blemished, no luster and other skin imperfections.

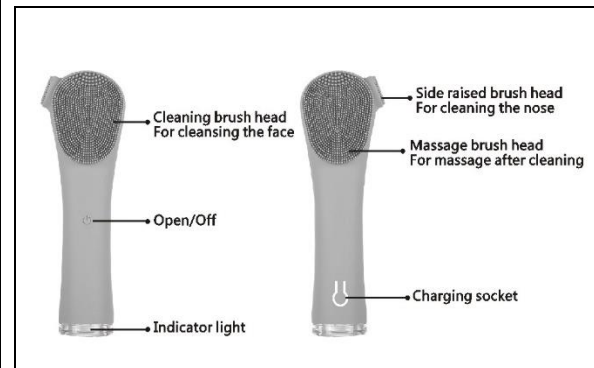
Product Function

The super soft brush head is fine and soft along and with the right cleanser, it can effectively clean facial dirt. Clean and massage at the same time, increase the absorption capacity of the skin, make the nutrient more easily absorbed to have a healthy and beautiful effect.

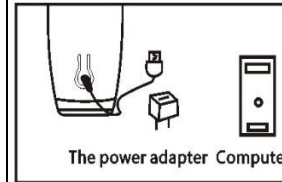
Functional Characteristics

- Special double-sided bristle design, fine bristle on the front, thick bristle on the neck, raised bristle on the left. The fine brush needle on the front can gently clean the sensitive and delicate parts of the skin; the coarse brush needle on the back is mainly use for the parts with heavy grease, so that the skin can completely and deeply clean skin; the raised brush needle on the left is used to clean the oil prone parts such as the nose wing and the ear root.
- Three speed adjustments design, users can choose the appropriate gear according to their skin properties and skin comfort.
- The product is designed to be waterproof for life, and the whole body can be washed with water, which is convenient for cleaning,
- Adopts lithium battery, fast charging, convenient and easy to carry.

Parts



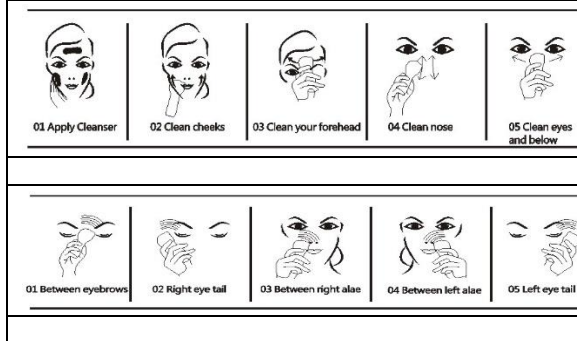
Charging Method



Plug the USB cable into the 5V power adapter, then connect the USB interface of the computer for charging.

During the operation, the indicator light is white, the white light flashes when charging, and the while light is on for a long time when fully charged.

Usage Method



Function Description

Continuous Vibration Mode: press and hold for 2 seconds to start the machine, the working indicator lights up and the motor starts vibrating, the 1st gear at this time; in the first gear operation, press the key again briefly to enter second gear, when entering 2nd gear, the working indicator lights up continuously and the motor vibrates to a certain speed for second gear operation. Press the key again to enter 3rd gear, the working indicator lights up continuously and the motor vibrates to a certain speed for third gear operation. And so on, until it reaches your preferred vibration speed. The maximum speed level is 5th gear. Long press the button for 2 seconds to turn off the unit and the indicator light goes out.

Attention:

- Do not use when charging
- Please do not disassemble or modify the product.
- After use, please put it at a high place away from children.
- When the product is used by minors and person with disability. Please have someone for safety supervision.
- Do not immerse the product in water for a long time.
- This product is mainly used for facial skin cleaning and do not use this for other purposes.
- In case of any irritation, rashes, and blemishes while using the product occur, discontinue the product immediately.
- Clean the unit after use to avoid accumulation of grease and other residue. Please wash it with water and dry it with dry towel.
- Do not use the silicon soluble or granular cleanser together with the cleanser to avoid damaging the machine.
- When charging this product, please use 5V/0.5ADC output charger that conforms to the relevant national standards and connect the charger plus with the household socket correctly, so as to avoid failure, burns and any accident cause fire.

Product Specifications:

Product Name	Electric Facial Cleaner
Model	CC-9085
Net Weight	Approximately 70g
Size	15cm x 5cm x 3cm
Waterproof Grade	IPX6
Feature	Acoustic Vibration Cleaning Facial Skin Care
Vibration	Continuous Vibration
Speed	5 gear
Standby Time	Approximately 180 hours
Rated Input	5V-0.5A
Quality Grade	CE,RoHS



Cenocco Schönheit CC-9085 Elektrischer Gesichtereiniger



Bedienungsanleitung

Bitte lesen Sie die Bedienungsanleitung sorgfältig durch, bevor Sie das Produkt verwenden.
Bitte speichern Sie es nach dem Lesen richtig, damit Sie später darauf verweisen können.

Produktbeschreibung

Dieses Produkt eignet sich für die Pflege und Reinigung von Haushaltshaut. Durch den großen Bereich der Kieselsäure-Pinsel-Gel-Design, kann es tief reinigen die Haut, eine Verbesserung der trockenen, blemished, kein Glanz und andere Haut Unvollkommenheiten.

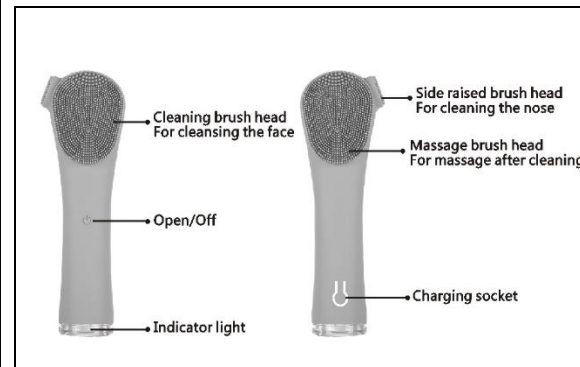
Produktfunktion

Der superweiche Bürstenkopf ist fein und weich zusammen und mit dem richtigen Reiniger kann er Gesichtsschmutz effektiv reinigen. Reinigen und massieren zur gleichen Zeit, erhöhen Sie die Absorptionsfähigkeit der Haut, machen den Nährstoff leichter absorbiert, um eine gesunde und schöne Wirkung zu haben.

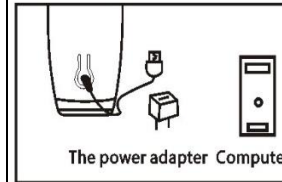
Funktionelle Eigenschaften

- Spezielles doppelseitiges Borstendesign, feine Borste auf der Vorderseite, dicke Borste am Hals, erhobene Borste auf der linken Seite. Die feine Bürstennadel auf der Vorderseite kann die empfindlichen und empfindlichen Teile der Haut sanft reinigen; die grobe Bürstennadel auf der Rückseite wird hauptsächlich für die Teile mit schwerem Fett verwendet, so dass die Haut die Haut vollständig und tief reinigen kann; Die erhöhte Bürstennadel auf der linken Seite wird verwendet, um die ölanfälligen Teile wie den Nasenflügel und die Ohrwurzel zu reinigen.
- Drei Geschwindigkeitsanpassungen Design, Können Benutzer die geeignete Ausrüstung nach ihren Hauteigenschaften und Hautkomfort wählen.
- Das Produkt ist so konzipiert, dass es lebenswert ist, und der ganze Körper kann mit Wasser gewaschen werden, was für die Reinigung bequem ist,
- Adoptiert Lithium-Batterie, schnelles Aufladen, bequem und einfach zu tragen.

Teile



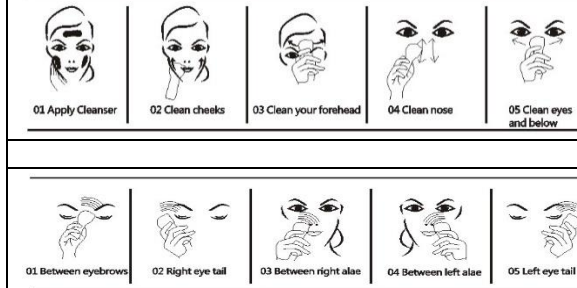
Lademethode



Schließen Sie das USB-Kabel an das 5V-Netzteil an, und schließen Sie dann die USB-Schnittstelle des Computers zum Aufladen an.

Während des Betriebs ist die Kontrollleuchte weiß, das weiße Licht blinkt beim Laden und das While-Licht leuchtet für eine lange Zeit, wenn es vollständig aufgeladen ist.

Verwendungsmethode



Funktionsbeschreibung

Kontinuierlicher Vibrationsmodus: Drücken und halten Sie 2 Sekunden, um die Maschine zu starten, die Arbeitsanzeige leuchtet auf und der Motor beginnt zu vibrieren, der¹ Gang zu diesem Zeitpunkt; im ersten Gangvorgang drücken Sie die Taste noch einmal kurz, um in den zweiten Gang zu gelangen, beim Eintritt in den zweiten Gang leuchtet die Arbeitsanzeige kontinuierlich auf und der Motor vibriert auf eine bestimmte Geschwindigkeit für den zweiten Gangbetrieb. Drücken Sie erneut die Taste, um in den³ Gang zu gehen, die Arbeitsanzeige leuchtet kontinuierlich auf und der Motor vibriert für den dritten Gangbetrieb auf eine bestimmte Geschwindigkeit. Und so weiter, bis es deine bevorzugte Schwingungsgeschwindigkeit erreicht. Die maximale Drehzahl beträgt⁵ Gang. Drücken Sie die Taste für 2 Sekunden, um das Gerät auszuschalten, und die Kontrollleuchte erlischt.

Aufmerksamkeit:

- Nicht beim Aufladen verwenden
- Bitte zerlegen oder modifizieren Sie das Produkt nicht.
- Nach gebrauch, bitte legen Sie es an einem hohen Platz weg von Kindern.
- Wenn das Produkt von Minderjährigen und Personen mit Behinderung verwendet wird. Bitte haben Sie jemanden für die Sicherheitsüberwachung.
- Tauchen Sie das Produkt nicht für eine lange Zeit in Wasser.
- Dieses Produkt wird hauptsächlich für die Gesichtereinigung der Haut verwendet und verwendet dies nicht für andere Zwecke.
- Im Falle von Reizungen, Hautausschlägen und Flecken während der Verwendung des Produkts auftreten, beenden Sie das Produkt sofort.
- Reinigen Sie das Gerät nach Gebrauch, um eine Ansammlung von Fett und anderen Rückständen zu vermeiden. Bitte waschen Sie es mit Wasser und trocknen Sie es mit trockenem Handtuch.
- Verwenden Sie den siliziumlöslichen oder körnigen Reiniger nicht zusammen mit dem Reiniger, um eine Beschädigung der Maschine zu vermeiden.
- Wenn Sie dieses Produkt aufladen, verwenden Sie bitte ein 5V/0.5ADC-Ausgangsladegerät, das den einschlägigen nationalen Standards entspricht, und schließen Sie das Ladegerät plus korrekt an die Haushaltssteckdose an, um Ausfälle, Verbrennungen und Brandursachen zu vermeiden.

Produktspezifikationen:

Produktname	Elektrischer Gesichtereiniger
Modell	CC-9085 Motor
Nettogewicht	Ungefähr 70g
Größe	15cm x 5cm x 3cm
Wasserdichte Grade	IPX6
Feature	Akustische Vibrationsreinigung
Vibration	Gesichtspflege
Geschwindigkeit	Kontinuierliche Vibration
Standby-Zeit	5 Gänge
Bewerteter Eingang	Ca. 180 Stunden
Qualitätsqualität	5V-0,5A
	CE,RoHS



Cenocco Beauty CC-9085 Nettoyeur facial électrique



Manuel d'instruction

Veuillez lire attentivement les instructions d'exploitation avant d'utiliser le produit.
S'il vous plaît le stocker correctement après la lecture afin que vous puissiez vous y référer plus tard.

Description du produit

Ce produit convient aux soins et au nettoyage de la peau domestique. Grâce à la grande surface de la conception de gel brosse de silice, il peut profondément nettoyer la peau, une amélioration du sec, tachée, pas de lustre et d'autres imperfections de la peau.

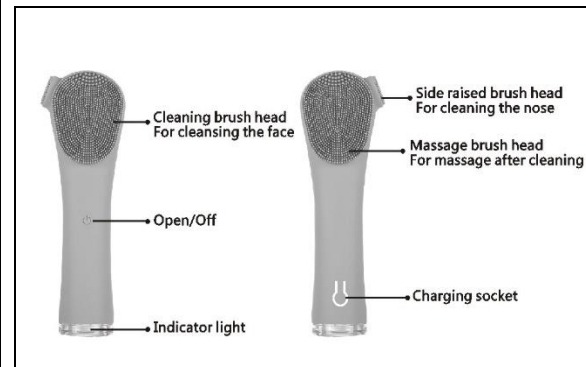
Fonction produit

La tête de brosse super douce est fine et douce avec le nettoyant droit, il peut effectivement nettoyer la saleté faciale. Nettoyer et masser en même temps, augmenter la capacité d'absorption de la peau, rendre le nutriment plus facilement absorbé pour avoir un effet sain et beau.

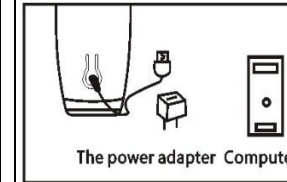
Caractéristiques fonctionnelles

- Conception spéciale de poils à double face, soie fine sur le devant, soie épaisse sur le cou, poils surélevés sur la gauche. L'aiguille fine de brosse sur l'avant peut nettoyer doucement les parties sensibles et délicates de la peau ; l'aiguille grossière de brosse sur le dos est principalement utilisée pour les parties avec la graisse lourde, de sorte que la peau puisse complètement et profondément nettoyer la peau ; l'aiguille de brosse surélevée sur la gauche est utilisée pour nettoyer les parties sujettes à l'huile comme l'aile du nez et la racine de l'oreille.
- Trois ajustements de vitesse de conception, les utilisateurs peuvent choisir l'équipement approprié en fonction de leurs propriétés de la peau et le confort de la peau.
- Le produit est conçu pour être imperméable à l'eau pour la vie, et tout le corps peut être lavé avec de l'eau, ce qui est pratique pour le nettoyage,
- Adopte batterie au lithium, charge rapide, pratique et facile à transporter.

Pièces



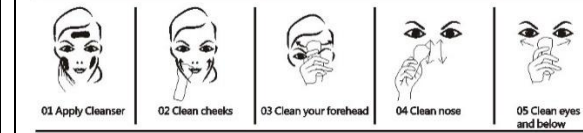
Méthode de charge



Branchez le câble USB dans l'adaptateur de puissance 5V, puis connectez l'interface USB de l'ordinateur pour la recharge.

Pendant l'opération, la lumière de l'indicateur est blanche, la lumière blanche clignote lors de la charge, et le temps que la lumière est allumée pendant une longue période lorsqu'il est complètement chargé.

Méthode d'utilisation



Description de la fonction

Mode vibration continue : appuyez et maintenez pendant 2 secondes pour démarrer la machine, l'indicateur de travail s'allume et le moteur commence à vibrer, la 1ère vitesse à ce moment; dans le premier fonctionnement de la vitesse, appuyez brièvement sur la clé pour entrer brièvement en deuxième vitesse, lors de l'entrée de 2nd gear, l'indicateur de travail s'allume en continu et le moteur vibre à une certaine vitesse pour le fonctionnement de la deuxième vitesse. Appuyez à nouveau sur la clé pour entrer dans la 3^{ème} vitesse, l'indicateur de travail s'allume en continu et le moteur vibre à une certaine vitesse pour le fonctionnement de la troisième vitesse. Et ainsi de suite, jusqu'à ce qu'il atteigne votre vitesse de vibration préférée. Le niveau de vitesse maximale est de 5^e vitesse. Appuyez longuement sur le bouton pendant 2 secondes pour éteindre l'appareil et la lumière de l'indicateur s'éteint.

Attention:

- Ne pas utiliser lors de la charge
- S'il vous plaît ne pas démonter ou modifier le produit.
- Après utilisation, s'il vous plaît le mettre à un endroit élevé loin des enfants.
- Lorsque le produit est utilisé par des mineurs et des personnes handicapées. S'il vous plaît avoir quelqu'un pour la surveillance de sécurité.
- Ne pas immerger le produit dans l'eau pendant une longue période.
- Ce produit est principalement utilisé pour le nettoyage de la peau du visage et ne l'utilisez pas à d'autres fins.
- En cas d'irritation, d'éruptions cutanées et de défauts lors de l'utilisation du produit se produisent, cesser le produit immédiatement.
- Nettoyez l'appareil après utilisation pour éviter l'accumulation de graisse et d'autres résidus. S'il vous plaît le laver avec de l'eau et le sécher avec une serviette sèche.
- N'utilisez pas le nettoyant soluble dans le silicium ou granulaire avec le nettoyant pour éviter d'endommager la machine.
- Lors de la recharge de ce produit, s'il vous plaît utiliser 5V/0.5ADC chargeur de sortie qui est conforme aux normes nationales pertinentes et connecter le chargeur plus avec la prise du ménage correctement, afin d'éviter les défaillances, les brûlures et tout accident causer un incendie.

Spécifications du produit:

Nom du produit	Nettoyeur facial électrique
Modèle	Moteur CC-9085
Poids net	Environ 70g
Taille	15cm x 5cm x 3cm
Qualité imperméable à l'eau	IPX6 (en)
Fonction	Nettoyage acoustique des vibrations Soins de la peau du visage
Vibration	Vibration continue
Vitesse	5 vitesses
Heure de veille	Environ 180 heures
Entrée nominale	5V-0.5A
Qualité Grade	CE,RoHS



Cenocco Beauty CC-9085 Elektrische Gezichtsreiniger



Instructiehandboek

Lees de gebruiksaanwijzing zorgvuldig door voordat u het product gebruikt.
Bewaar het goed na het lezen, zodat u verwijzen naar het later.

Productbeschrijving

Dit product is geschikt voor huishoudelijke huidverzorging en reiniging. Door het grote gebied van silica borstel gel ontwerp, kan het diep reinigen van de huid, een verbetering van de droge, vlekkeloze, geen glans en andere huid onvolkomenheden.

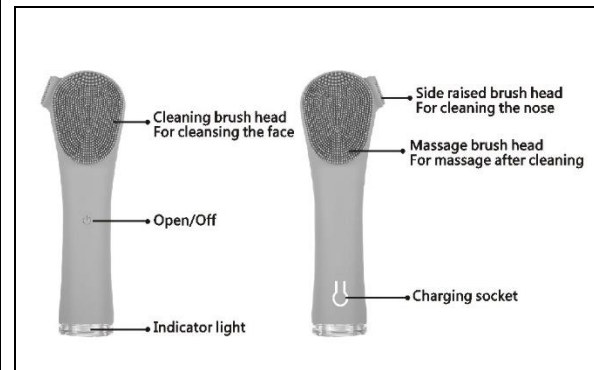
Product, functie

De super zachte borstelkop is fijn en zacht samen en met de juiste reinigingsinrichting, kan het effectief reinigen gezichtsvuil. Reinig en masseer tegelijkertijd, verhoog de absorptiecapaciteit van de huid, maak de voedingsstof gemakkelijker geabsorbeerd om een gezond en mooi effect te hebben.

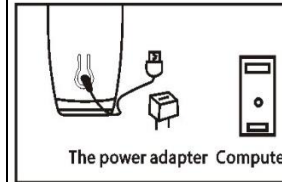
Functionele kenmerken

- Speciale dubbelzijdige borstel ontwerp, fijne haren aan de voorkant, dikke haren op de nek, verhoogde haren aan de linkerkant. De fijne borstelnaald aan de voorzijde kan de gevoelige en delicate delen van de huid voorzichtig reinigen; de grove borstelnaald op de rug wordt voornamelijk gebruikt voor de delen met zwaar vet, zodat de huid de huid volledig en diep kan reinigen; de opgeheven borstelnaald aan de linkerkant wordt gebruikt om de oliegevoelige delen zoals de neusvleugel en de oorwortel schoon te maken.
- Drie snelheidsaanpassingen ontwerpen, gebruikers kunnen de juiste versnelling kiezen op basis van hun huideigenschappen en huidcomfort.
- Het product is ontworpen om waterdicht te zijn voor het leven, en het hele lichaam kan worden gewassen met water, wat handig is voor het reinigen,
- Keurt lithiumbatterij goed, snelladend, gemakkelijk en gemakkelijk te dragen.

Delen



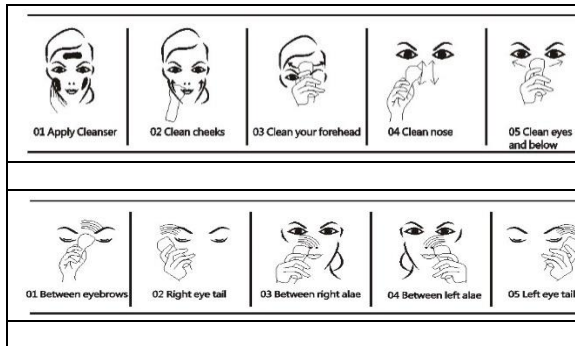
OplaaDMETHODE



Sluit de USB-kabel aan op de 5V-voedingsadapter en sluit vervolgens de USB-interface van de computer aan om op te laden.

Tijdens de werking is het lampje wit, knippert het witte lampje tijdens het opladen en is het licht lang aan wanneer het volledig is opgeladen.

Gebruiksmethode



Functiebeschrijving

Continuous Vibration Mode: houd 2 seconden ingedrukt om de machine te starten, de werkindicator licht op en de motor begint te trillen, de 1^{ste} versnelling op dit moment; druk in de eerste versnellingsbediening de toets opnieuw kort in om de tweede versnelling in te voeren, bij het invoeren van de 2^e versnelling licht de werkindicator continu op en trilt de motor tot een bepaalde snelheid voor tweede versnellingsbediening. Druk nogmaals op de toets om de 3rd versnelling in te voeren, de werkindicator brandt continu en de motor trilt tot een bepaalde snelheid voor de derde versnelling. En zo verder, totdat het uw favoriete trillingssnelheid bereikt. De maximale snelheid is 5^e versnelling. Druk 2 seconden lang op de knop om het apparaat uit te schakelen en het lampje gaat uit.

Aandacht:

- Niet gebruiken bij het opladen
- Gelieve het product niet uit elkaar te halen of te wijzigen.
- Na gebruik, zet het op een hoge plaats uit de buurt van kinderen.
- Wanneer het product wordt gebruikt door minderjarigen en personen met een handicap. Neem iemand voor toezicht op de veiligheid.
- Dompel het product niet lang onder in water.
- Dit product wordt voornamelijk gebruikt voor het reinigen van de gezichtshuid en gebruikt dit niet voor andere doeleinden.
- In geval van irritatie, huiduitslag en vlekken tijdens het gebruik van het product optreden, onmiddellijk stoppen met het product.
- Reinig het apparaat na gebruik om ophoping van vet en ander residu te voorkomen. Was het met water en droog het met een droge handdoek.
- Gebruik de siliciumoplosbare of korrelige reinigingsmachine niet samen met de reinigingsmachine om beschadiging van de machine te voorkomen.
- Gebruik bij het opladen van dit product de 5V/0.5ADC-uitgangslader die voldoet aan de relevante nationale normen en sluit de lader plus op het stopcontact correct aan, om storingen, brandwonden en eventuele ongevallen die brand veroorzaken te voorkomen.

Productspecificaties:

Productnaam	Elektrische gezichtsreiniger
Model	CC-9085 motor
Nettogewicht	Ongeveer 70g
Grootte	15 cm x 5 cm x 3 cm
Waterdichte kwaliteit	IPX6
Functie	Akoestische trillingsreiniging
	Gezichtsverzorging
Trillingen	Continue trilling
Snelheid	5 versnellingen
Stand-bytijd	Ongeveer 180 uur
Nominale invoer	5V-0,5A
Kwaliteitskwaliteit	CE, Rohs